

Основные показатели

76

Ответов детей

69

Ответов родителей

50%

Довольны дети

52.17%

Довольны родители

4.0

Средняя оценка

58

Индекс качества

Расчет индекса качества питания

Удовлетворительное

Удовлетворенность детей (50%) × 40% = 20 баллов

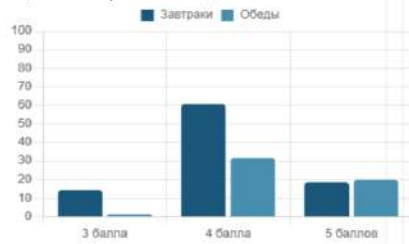
Средняя оценка (4/5 – 80%) × 40% = 32 баллов

Отсутствие жалоб (30%) × 20% = 6 баллов

Итого: 58 баллов

Интерпретация: Требуется точечные улучшения в проблемных зонах

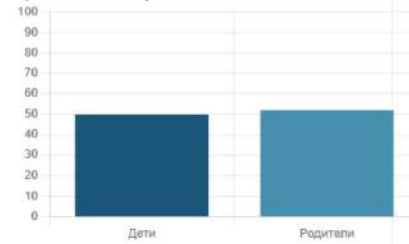
Оценки завтраков и обедов



Уровень сытости



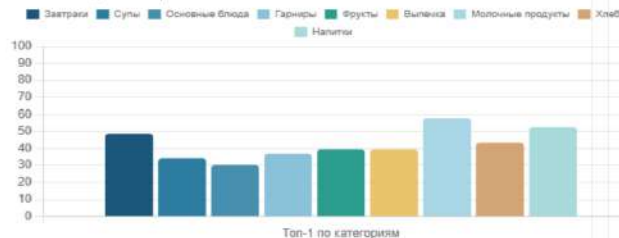
Сравнение восприятия



Анализ блюд по категориям

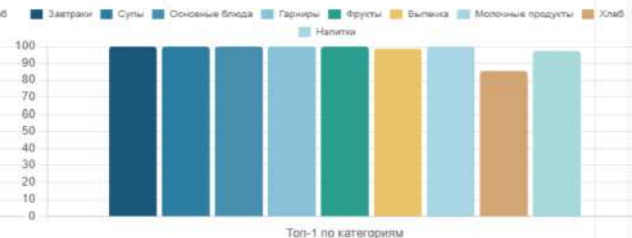
Самые популярные блюда

Топ-1 по каждой категории



Самые непопулярные блюда

Топ-1 по каждой категории



Популярные блюда

Горячие блюда завтрака

каша рисовая молочная	48.7%
омлет	39.5%
залежанка творожная	30.3%
каша дружба молочная	26.3%
каша пшеничная молочная	23.7%

Первые блюда (супы)

борщ	34.2%
щи	27.6%
суп гороховый (также фасольевый...)	17.1%
суп картофельный	13.2%
суп рыбный	13.2%

Вторые блюда

котлета мясная	30.3%
глюв	21.1%
мясо курицы	14.5%
котлета рыбная	13.2%
биточки, тефтели, фрикадельки	13.2%

Непопулярные блюда

Горячие блюда завтрака

каша кукурузная молочная	100.0%
залежанка овощная (картофельна...)	100.0%
залежанка рисовая	100.0%
залежанка рыбная	100.0%
залежанка из птицы	100.0%

Первые блюда (супы)

свекольник	100.0%
суп молочный	100.0%
суп рисовый	100.0%
солянка	100.0%
суп тыквенный	100.0%

Вторые блюда

бефстроганов, азу	100.0%
залежанка	100.0%
гудинг	100.0%
ювели	100.0%
у нас эти блюда не готовят	100.0%

Гарниры	
макароны (рожки, вермишель, ст...	36,8%
картофель тушеный, залеченный	23,7%
рагу овощное	19,7%
картофельное пюре	18,4%
рис (включая ризотто)	14,5%

Гарниры	
пюре из бобовых	100,0%
у нас эти блюда не готовят	100,0%
я не ем гарнир	100,0%
картофель вареный	100,0%
булгур	100,0%

Фрукты	
любые фрукты	39,5%
апельсины, мандарины	35,5%
бананы	31,6%
груши	17,1%
яблоки	15,8%

Фрукты	
нам не дают в столовой фрукты	100,0%
не люблю фрукты	93,4%
яблоки	84,2%
груши	82,9%
бананы	68,4%

Выпечка	
нам не дают в столовой выпечку	39,5%
сосиска в тесте	25,0%
сладкие булочки	22,4%
пицца	22,4%
ватрушка	10,5%

Выпечка	
пирожок с капустой	98,7%
пирожок с вареньем или повидло...	97,4%
пирожок с картошкой	94,7%
круассан	94,7%
не люблю выпечку	94,7%

Молочные продукты	
йогурт сладкий	57,9%
сыр	32,9%
сливочное масло	15,8%
йогурт натуральный	14,5%
молоко	10,5%

Молочные продукты	
кефир	100,0%
нам не дают в столовой молочны...	100,0%
не ем молочные продукты	96,0%
творог	94,7%
молоко	89,5%

Хлеб	
Белый батон	43,4%
ржаной	40,8%
никакой	15,8%
ржано-пшеничный	14,5%

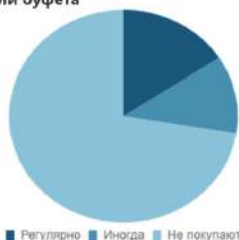
Хлеб	
ржано-пшеничный	85,5%
никакой	84,2%
ржаной	59,2%
Белый батон	56,6%

Напитки	
компот	52,6%
фруктовый напиток	52,6%
сладкий чай	34,2%
какао	31,6%
кисель	2,6%

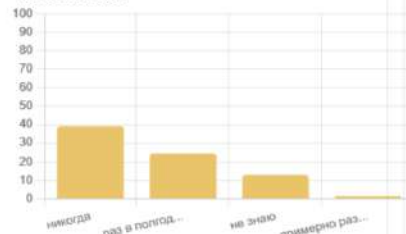
Напитки	
кисель	97,4%
никакой	97,4%
какао	68,4%
сладкий чай	65,8%
компот	47,4%

Буфет и дополнительное питание

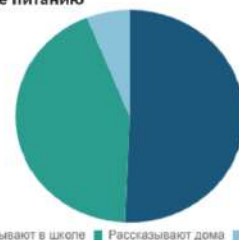
Покупатели буфета



Частота жалоб



Обучение питанию



Родительский контроль

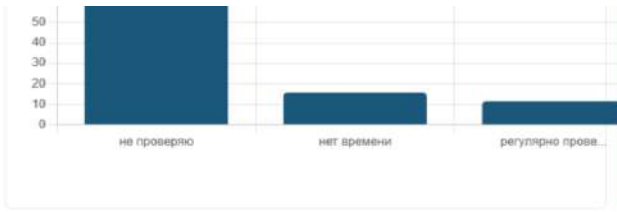
Проверка питания



Эффективность контроля

Знают о возможности контроля:

46.38%



Оценивают комиссию как эффективную:

31.88%

Комиссия работает в школе:

31.88%

Готовы участвовать:

0%